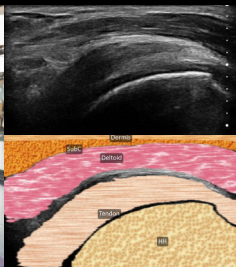


ZÁKLADNÝ KURZ MSK

Základy myoskeletálnej sonografie



Čo vás čaká na kurze?

1. Teoretické základy myoskeletálnej sonografie (MSK)
2. Echogenicita anatomických štruktúr - periost, šľacha, sval, väz, chrupavka
3. Dopplerov jav v MSK sonografii
4. Dynamické zobrazovanie - Indikácie MSK sonografie
5. Vyšetrovacie protokoly

6. Praktická časť I. :

Tendo achilei, Aponerosis plantaris, MQF, Lig. patelae, Suprapatellar short scan, LCM, Pes anserinus + Doppler

7. Anatomicke repetitorium pletenca hornej končatiny

8. Praktická časť II.



MBB short, MSSC, MSS



Akreditovaný kurz

Prístroje s ktorými budete pracovať

Vreckový bezdrôtový ultrazvuk Kanadského výrobcu CLARIUS.

Kompatibilný s:  



Školiteľ: **Mgr. Marián Oráč**



REHABILITÁCIA ORÁČ

FYZIOTERAPIA A KINEZOTERAPIA

Dátum a Čas:

23.05.2026 (sobota) 8:30-18:00

Cena: 150€/osoba

REGISTRÁCIA kliknite TU

alebo office@syntera.sk

KDE?



PWG Sport Center
Budovateľská 34
080 01 Prešov